

**МУНИЦИПАЛЬНОЕ ОБРАЗОВАТЕЛЬНОЕ УЧРЕЖДЕНИЕ  
ДОПОЛНИТЕЛЬНОГО ОБРАЗОВАНИЯ  
«ДЕТСКО-ЮНОШЕСКАЯ СПОРТИВНАЯ ШКОЛА» Г. МОРШАНСК**

**Рассмотрена и рекомендована к  
утверждению на педагогическом совете  
МБОУДО ДЮСШ  
Протокол № 4 от 28.08.2017 г.**

**Утверждена:**  
Приказ № 93/1 от 30.08. 2017 г.  
ИО директора МБОУДО ДЮСШ  
\_\_\_\_\_ Е.Н.Черных

**РАБОЧАЯ ДОПОЛНИТЕЛЬНАЯ ПРЕДПРОФЕССИОНАЛЬНАЯ  
ПРОГРАММА ПО ВИДУ СПОРТА БАСКЕТБОЛ ДЛЯ ГРУПП  
ЭТАПА НАЧАЛЬНОЙ ПОДГОТОВКИ 2 ГОДА ОБУЧЕНИЯ**

Срок реализации программы: 1год  
Разработчики программы:  
тренер-преподаватель МОУДО ДЮСШ  
Кровяков С.И.  
тренер-преподаватель МОУДО ДЮСШ  
Туленко В.А.  
тренер-преподаватель МОУДО ДЮСШ  
Махонин И.А.  
тренер-преподаватель МОУДО ДЮСШ  
Клюева Н.А.  
тренер-преподаватель МОУДО ДЮСШ  
Парешнева Е.В.  
Год составления программы: 2017 г

г. Моршанск

## 1. ПОЯСНИТЕЛЬНАЯ ЗАПИСКА

Рабочая программа по баскетболу для этапа начальной подготовки 2-го года обучения соответствует Федеральным государственным требованиям к минимуму содержания, структуре, условиям реализации дополнительных предпрофессиональных программ в области физической культуры и спорта по «командным игровым видам спорта» и к срокам обучения по этим программам, учитывает требования федерального государственного стандарта спортивной подготовки по виду спорта баскетбол, возрастные и индивидуальные особенности обучающихся.

Для обеспечения этапов спортивной подготовки организации используются система спортивного отбора, представляющая собой целевой поиск и определение состава перспективных спортсменов для достижения высоких спортивных результатов.

Система спортивного отбора включает:

- а) массовый просмотр и тестирование юношей и девушек с целью ориентирования их на занятия спортом;
- б) отбор перспективных юных спортсменов для комплектования групп спортивной подготовки по виду спорта баскетбол;
- в) просмотр и отбор перспективных юных спортсменов на тренировочных сборах и соревнованиях.

Этап начальной подготовки – это «фундамент» физкультурно-спортивной деятельности юного баскетболиста. Работа направлена на разностороннюю физическую подготовку и овладение основами техники баскетбола.

В группах начальной подготовки юные баскетболисты изучают основы техники баскетбола, индивидуальную и элементарную групповую тактику игры, осваивают процесс игры, получают теоретические сведения о строении организма, гигиеническом обеспечении тренировочного процесса, изучают тактическую подготовку с преимущественным развитием быстроты, гибкости и координации движения; сдают соответствующие нормативы. Стремятся к овладению техническими приёмами, которые наиболее часто и эффективно применяются в игре. Обучаются основам индивидуальной, групповой и командной тактике игры в баскетбол. Осваивают процесс игры в соответствии с правилами баскетбола. Участвуют в товарищеских играх, турнирах по баскетболу, соревнованиях, в которых основной задачей является результат выступления.

На этап начальной подготовки зачисляются обучающиеся общеобразовательных школ, желающие заниматься спортом и имеющие разрешение врача.

Основными формами осуществления спортивной подготовки являются:

- групповые и индивидуальные тренировочные и теоретические занятия;
- работа по индивидуальным планам;
- тренировочные сборы;
- участие в спортивных соревнованиях и мероприятиях;
- инструкторская и судейская практика;
- медико-восстановительные мероприятия;
- тестирование и контроль.

Результатом реализации Программы на этапе начальной подготовки является:

- формирование устойчивого интереса к занятиям спортом;
- формирование широкого круга двигательных умений и навыков;
- освоение основ техники по виду спорта баскетбол;
- всестороннее гармоничное развитие физических качеств;
- укрепление здоровья спортсменов;
- отбор перспективных юных спортсменов для дальнейших занятий по виду спорта баскетбол.

## 2. НОРМАТИВНАЯ ЧАСТЬ

Программа реализует этап начальной подготовки 2-го года обучения.

Минимальный возраст обучающихся для зачисления – 9 лет.

Максимальная продолжительность одного занятия – 2 часа.

Количество часов в неделю – 8.

Общее количество часов в год – 368.

Рекомендуемая наполняемость групп – 15-25 человек.

Программа содержит следующие предметные области:

- теория и методика физической культуры и спорта;
- общая физическая подготовка;
- избранный вид спорта;
- специальная физическая подготовка.

Комплектование групп спортивной подготовки, а также планирование тренировочных занятий (по объему и интенсивности тренировочных нагрузок разной направленности) осуществляются в соответствии с гендерными и возрастными особенностями развития;

В зависимости от условий и организации занятий, а также условий проведения спортивных соревнований, подготовка по виду спорта баскетбол осуществляется на основе обязательного соблюдения необходимых мер безопасности в целях сохранения здоровья лиц, проходящих спортивную подготовку.

Система подготовки юных спортсменов требует четкого планирования нагрузок, применяемых в процессе тренировки, с учетом возрастных особенностей растущего организма.

Предлагаемый учебный план составлен с расчетом на 46 недель занятий в условиях спортивной школы, оставшиеся 6 недель активного отдыха учащихся предполагают занятия в спортивно-оздоровительных лагерях, по индивидуальным планам.

### СООТНОШЕНИЕ ОБЪЕМОВ ТРЕНИРОВОЧНОГО ПРОЦЕССА ПО ВИДАМ СПОРТИВНОЙ ПОДГОТОВКИ ПО ВИДУ СПОРТА БАСКЕТБОЛ

Разделы подготовки	Этап начальной подготовки 2 год обучения
Общая физическая подготовка (%)	25 – 28
Специальная физическая подготовка (%)	10 – 12
Техническая подготовка (%)	22 – 23
Тактическая, теоретическая, психологическая подготовка, медико-восстановительные мероприятия (%)	15 – 20
Технико-тактическая (интегральная) подготовка (%)	10 – 14
Участие в соревнованиях, тренерская и судейская практика (%)	10 – 12

### ПЛАНИРУЕМЫЕ ПОКАЗАТЕЛИ СОРЕВНОВАТЕЛЬНОЙ ДЕЯТЕЛЬНОСТИ ПО ВИДУ СПОРТА БАСКЕТБОЛ

Виды соревнований	Этап начальной подготовки 2 год обучения
Контрольные	1-3
Отборочные	-
Основные	1
Всего иго	20 – 25



### **3. МЕТОДИЧЕСКАЯ ЧАСТЬ**

#### **Задачи этапа начальной подготовки:**

- отбор способных к занятиям баскетболом детей;
- формирование стойкого интереса к занятиям;
- всестороннее гармоническое развитие физических способностей, укрепление здоровья, закаливание организма;
  - воспитание специальных способностей (гибкости, быстроты, ловкости) для успешного овладения навыками игры;
  - обучение основным приемам техники игры и тактическим действиям;
  - привитие навыков соревновательной деятельности в соответствии с правилами мини-баскетбола;
- привитие стойкого интереса к занятиям баскетболом;
- выполнение нормативных требований по видам подготовки.

#### **3.1. ТЕОРЕТИЧЕСКАЯ ПОДГОТОВКА**

##### **Тема 1. Развитие баскетбола в России и за рубежом и его история.**

Развитие баскетбола в России. Значение и место баскетбола в системе физического воспитания. История возникновения баскетбола. Ведущие спортсмены и тренеры.

##### **Тема 2. Общая и специальная физическая подготовка.**

Значение всесторонней физической подготовки как важного фактора укрепления здоровья, повышения функциональных возможностей организма и систем. Воспитание двигательных качеств (силы, быстроты, выносливости, гибкости, ловкости) спортсмена. Утренняя зарядка, индивидуальные занятия, разминка перед тренировкой и игрой.

##### **Тема 3. Техническая подготовка.**

Понятие о спортивной технике. Взаимосвязь технической, тактической, физической подготовки баскетболистов. Классификация и терминология технических приемов.

##### **Тема 4. Тактическая подготовка.**

Понятие о стратегии, тактике и стиле игры. Характеристика и анализ тактических вариантов игры. Тактика отдельных игроков (защитников, нападающих).

**Тема 5. Правила игры.** Костюм игроков. Состав команды. Продолжительность игры. Начало и конец игры. Мяч в игре. Спорный мяч и опорный бросок. Вбрасывание мяча. Замена игроков. Ведение мяча. Броски, передачи и ловля мяча. Выполнение штрафного броска. Результат игры. Правила мини-баскетбола.

##### **Тема 6. Морально-волевая и психологическая подготовка.**

Моральные качества спортсмена: добросовестное отношение к труду, смелость, решительность, настойчивость в достижении цели, умение преодолевать трудности, чувство ответственности перед коллективом, взаимопомощь, организованность.

**Тема 7. Соблюдение правил безопасности.** Правила поведения на улице, спортзале. Правильное обращение с инвентарем.

**Тема 8. Гигиена, врачебный контроль и самоконтроль.** Гигиенические требования к местам проведения занятий. Временные ограничения и противопоказания к занятиям баскетболом. Понятие о травмах, их причины и профилактика. Первая помощь при ушибах, растяжении связок.

**Тема 9. Сведения о строении и функциях организма человека.** Краткие сведения о строении человеческого организма и его функциях. Костная система и ее развитие. Связочный аппарат и его функции. Мышцы, их строение и расслабление мышц, краткое ознакомление с расположением основных мышечных групп.

## 3.2. ОБЩАЯ ФИЗИЧЕСКАЯ ПОДГОТОВКА

**Строевые упражнения.** Шеренга, колонна, фланг, интервал, дистанция. Перестроения. Сомкнутый и разомкнутый строй. Виды размыкания. Построение, выравнивание строя, расчет в строю, повороты на месте. Переход на ходьбу, на бег, на шаг. Остановка. Изменение скорости движения строя.

**Упражнения для рук и плечевого пояса.** Из различных исходных положений – сгибания и разгибания рук, вращения, махи, отведение и приведение, рывки одновременно обеими руками одновременно, тоже во время ходьбы и бега.

**Упражнения для ног.** Поднимание на носки; сгибание ног в тазобедренных суставах; приседания, отведения, приведения и махи ногой в переднем, заднем и боковом направлениях; выпады, подскоки из различных исходных положений ног; сгибание и разгибание ног в смешанных висах и упорах, прыжки.

**Упражнения для шеи и туловища.** Наклоны, вращения, повороты головы, наклоны туловища, круговые вращения туловищем, повороты туловища, поднимание прямых и согнутых ног в положении лежа на спине, из положения лежа на спине переход в положение сидя, смешанные упоры в положении лицом и спиной вниз, угол из исходного положения лежа, сидя в положении виса; различные сочетания этих движений.

**Упражнения для всех групп мышц.** Могут выполняться с короткой и длинной скакалкой, гантелями, набивными мячами, мешочками с песком, резиновыми амортизаторами, палками, со штангой (для юношей).

**Упражнения для развития силы.** Упражнения с преодолением собственного веса. Преодоление веса и сопротивление партнера. Переноска и перекладывание груза. Лазание по канату, шесту, лестнице. Перетягивание каната. Упражнения на гимнастической стенке. Упражнения со штангой. Упражнения на тренажере типа «геркулес». Борьба. Гребля.

**Упражнения для развития быстроты.** Повторный бег по дистанции от 30 до 100 м со старта и с максимальной скоростью. Бег по наклонной плоскости вниз. Бег за лидером. Бег с гандикапом с задачей догнать партнера. Выполнение общеразвивающих упражнений в максимальном темпе.

**Упражнения для развития гибкости.** Общеразвивающие упражнения с высокой амплитудой движений. Упражнения с помощью партнера. Упражнения с гимнастической палкой. Упражнения на гимнастической стенке, гимнастической скамейке.

**Упражнения для развития ловкости.** Разнонаправленные движения рук и ног. Кувырки вперед, назад, в стороны с места, с разбега и с прыжка. Перевороты вперед, в стороны, назад. Стойки на голове, руках, лопатках. Прыжки опорные через козла, коня. Прыжки с подкидного мостика. Прыжки на батуте. Упражнения в равновесии. Жонглирование двумя-тремя теннисными мячами. Метание мячей в подвижную и неподвижную цель. Метание после кувырков, поворотов.

**Упражнения типа «полоса препятствий».** С перелезанием, пролезанием, перепрыгиванием, кувырками, с различными перемещениями, переноской нескольких предметов одновременно, ловлей и метанием мячей. Игра в мини-футбол, в теннис большой и малый (настольный), в волейбол, в бадминтон.

**Упражнения для развития скоростно-силовых качеств.** Прыжки в высоту через препятствия, планку, в длину с места, многократные прыжки с ноги на ногу, на двух ногах. Перепрыгивание предметов. Прыжки в глубину. Бег и прыжки по лестнице вверх и вниз. Бег по мелководью, по снегу, по песку. Эстафеты. Метание гранаты, копья, диска, толкание ядра. Групповые упражнения с гимнастической скамейкой.

**Упражнения для развития общей выносливости.** Бег равномерный и переменный на 500, 800, 1000 м. Кросс на дистанции для девушек до 3 км, для юношей до 5 км. Дозированный бег по пересеченной местности от 3 мин до 1 ч. Плавание. Ходьба на лыжах. Марш-бросок. Туристические походы.

### 3.3. СПЕЦИАЛЬНАЯ ФИЗИЧЕСКАЯ ПОДГОТОВКА

**Упражнения для развития быстроты движения и прыгучести.** Ускорения, рывки на отрезках от 3 до 40 м из различных положений. Бег с максимальной частотой шагов на месте и перемещаясь. Рывки по зрительно воспринимаемым сигналам. Бег за лидером. Бег на короткие отрезки с прыжками в конце, середине, начале дистанции. Многократные прыжки с ноги на ногу. Прыжки на одной ноге на месте и в движении. Прыжки в сторону. Бег и прыжки с отягощениями.

**Упражнения для развития качеств, необходимых для выполнения броска.** Сгибание и разгибание рук в лучезапястных суставах и круговые движения кистями. Отталкивание от стены ладонями и пальцами. Передвижение в упоре на раках по кругу. Передвижение на руках в упоре лежа. Упражнения для кистей рук с гантелями, булавами, теннисными мячами. Метание мячей различного веса и объема на точность, дальность, быстроту. Метание палок. Удары по летящему мячу. Бросок мяча в прыжке с разбега.

**Упражнения для развития игровой ловкости.** Подбрасывание и ловля мяча в ходьбе, беге, после поворота, кувырков, падения. Ловля мяча после кувырка с попаданием в цель. Метание теннисного и баскетбольного мяча во внезапно появившуюся цель. Броски мяча в стену и последующей ловлей. Ведение мяча с ударами о скамейку, о пол. Ведение мяча с одновременным выбиванием мяча у партнера. Комбинированные упражнения.

**Упражнения для развития специальной выносливости.** Многократные упражнения в беге, прыжках, технико-тактических упражнениях с различной интенсивностью и различной продолжительностью работы и отдыха. Игры. Круговая тренировка.

### 3.4. ИЗБРАННЫЙ ВИД СПОРТА

#### ТЕХНИЧЕСКАЯ ПОДГОТОВКА

Приемы игры	ЭНП-2
Прыжок толчком двух ног	+
Прыжок толчком одной ноги	
Остановка прыжком	+
Остановка двумя шагами	+
Повороты вперед	+
Повороты назад	+
Ловля мяча двумя руками на месте	+
Ловля мяча двумя руками в движении	+
Ловля мяча двумя руками в прыжке	+
Ловля мяча двумя руками при встречном движении	+
Ловля мяча двумя руками при движении сбоку	+
Ловля мяча одной рукой на месте	+
Ловля мяча одной рукой в движении	+
Ловля мяча одной рукой в прыжке	+
Ловля мяча одной рукой при встречном движении	+
Ловля мяча одной рукой при поступательном движении	+
Ловля мяча одной рукой при движении сбоку	+
Передача мяча двумя руками сверху	+
Передача мяча двумя руками от плеча с отскоком)	+
Передача мяча двумя руками снизу(с отскоком)	+
Передача мяча двумя руками с места	+

Передача мяча двумя руками в движении	+
Передача мяча двумя руками (встречные)	+
Передача мяча двумя руками (поступательные)	+
Передача мяча двумя руками на одном уровне	
Передача мяча двумя руками (сопровождающие)	
Передача мяча одной рукой сверху	+
Передача мяча одной рукой от головы	+
Передача мяча одной рукой от плеча (с отскоком)	+
Передача мяча одной рукой сбоку (с отскоком)	+
Передача мяча одной рукой снизу (с отскоком)	+
Передача мяча одной рукой с места	+
Передача мяча одной рукой в движении	+
Передача мяча одной рукой в прыжке	
Передача мяча одной рукой (встречные)	
Передача мяча одной рукой (поступательные)	
Передача мяча одной рукой на одном уровне	
Передача мяча одной рукой (сопровождающие)	
Ведение мяча с высоким отскоком	+
Ведение мяча с низким отскоком	+
Ведение мяча со зрительным контролем	+
Ведение мяча без зрительного контроля	+
Ведение мяча на месте	+
Ведение мяча по прямой	+
Ведение мяча по дугам	+
Ведение мяча по кругам	+
Ведение мяча по зигзагом	+
Обводка соперника с изменением высоты отскока	
Обводка соперника с изменением скорости	
Обводка соперника с поворотом и переводом мяча	
Обводка соперника с переводом под ногой	
Обводка соперника за спиной	
Обводка соперника с использованием нескольких приемов	
Броски в корзину двумя руками с верху	+
Броски в корзину двумя руками от груди	+
Броски в корзину двумя руками снизу	+
Броски в корзину двумя руками сверху вниз	
Броски в корзину двумя руками (добивание)	
Броски в корзину двумя руками с отскоком от щита	+
Броски в корзину двумя руками без отскока от щита	
Броски в корзину двумя руками с места	+
Броски в корзину двумя руками в движении	+
Броски в корзину двумя руками в прыжке	
Броски в корзину двумя руками (дальные)	
Броски в корзину двумя руками (средние)	
Броски в корзину двумя руками (ближние)	+
Броски в корзину двумя руками прямо перед щитом	+
Броски в корзину двумя руками под углом	+
Броски в корзину двумя руками параллельно щиту	+
Броски в корзину одной рукой сверху	+
Броски в корзину одной рукой от плеча	+



Броски в корзину одной рукой снизу	+
Броски в корзину одной рукой сверху вниз	
Броски в корзину одной рукой (добивание)	
Броски в корзину одной рукой с отскоком от щита	+
Броски в корзину одной рукой с места	+
Броски в корзину одной рукой в движении	+
Броски в корзину одной рукой в прыжке	+
Броски в корзину одной рукой дальние	
Броски в корзину одной рукой средние	
Броски в корзину одной рукой ближние	
Броски в корзину одной рукой прямо перед щитом	+
Броски в корзину одной рукой под углом к щиту	+
Броски в корзину одной рукой параллельно к щиту	+

**Техника передвижения.** Перемещение приставными шагами, боком, лицом и спиной вперед, скрестным шагом, лицом и спиной вперед. Остановка двумя шагами и прыжком. Повороты без мяча и с мячом, лицом и спиной вперед. Стойка нападающего. Прыжки толчком одной ноги. Прыжки с короткого разбега. Остановка двумя шагами. Стойка защитника с выставленной ногой вперед. Положение рук. Передвижения приставными шагами в стороны, назад, вперед. Передвижения в защитной стойке по сигналам. Прыжок толчком двух ног, прыжок толчком одной ноги, остановка прыжком, остановка двумя шагами. Повороты вперед, повороты назад.

**Ловля и передача мяча.** Ловля мяча двумя руками на месте и в движении, в прыжке, при встречном движении, при поступательном движении, при движении сбоку, ловля рукой на месте. Ловля мяча одной рукой в движении. Передача мяча двумя руками сверху, от плеча, от груди. Ловля и передача мяча двумя и одной рукой, на месте и в движении, в парах, кругах, в колонне. Передачи мяча двумя руками от груди, передачи двумя руками отскоком от пола. Передача мяча в парах, стоя на месте, ближние и средние расстояния. Передачи мяча на одном уровне. Передача двумя руками снизу, с места. Передача мяча двумя руками в прыжке. Встречные передачи мяча. Передача мяча одной рукой сверху, от плеча, от груди.

**Ведение мяча в высокой стойке.** Ведение мяча в высокой стойке на месте, в движении, по прямой с изменением скорости и направления. Ведения мяча в сочетании с остановками, с переводом на другую руку. Эстафеты с ведением, ведение мяча по сигналам. Ведение мяча с высоким отскоком, с низким отскоком. Ведение мяча без зрительного контроля. Ведение мяча со зрительным контролем. Ведение мяча на месте, ведение мяча по прямой, ведение мяча по дугам, ведение мяча по кругам. Ведение мяча зигзагом.

**Броски.** Броски в корзину двумя руками сверху. Броски в корзину двумя руками от груди. Броски в корзину двумя руками снизу. Броски в корзину двумя руками с отскоком от щита. Броски в корзину двумя руками с места. И в движении. Броски в корзину двумя руками (ближние). Броски в корзину одной рукой от плеча. Броски в корзину одной рукой с отскоком от щита. Броски в корзину одной рукой в прыжке. Броски в корзину одной рукой прямо перед щитом. Броски в корзину одной рукой параллельно щиту.

## ТАКТИЧЕСКАЯ ПОДГОТОВКА

**Тактика нападения.** Индивидуальные действия: умение выбрать место и открыться для получения мяча. Атака корзины. Применение изученных способов передачи мяча в зависимости от расстояния и направления.

Групповые действия: Взаимодействие двух игроков «передай мяч и выходи».

<b>Приемы игры</b>	<b>ЭНП-2</b>
Выход для получения мяча	+
Выход для отвлечения мяча	+
Розыгрыш мяча	+
Атака корзины	+
«передай мяч и выходи»	+
Заслон	+
Наведение	+
Пересечение	+
Треугольник	
Тройка	
Малая восьмерка	
Скрестный выход	+
Сдвоенный заслон	
Наведение на двух игроков	
Система быстрого прорыва	+
Система эшелонированного прорыва	
Система нападения через центрального	
Система нападения без центрального	
Игра в численном большинстве	
Игра в меньшинстве	

**Тактика защиты.** Выбор места по отношению к подопечному нападающему с мячом и без мяча. Применение изученных способов защитной стойки в зависимости от места расположения нападающего на площадке. Командные действия. Умение переключаться от действий в нападении к действиям в защите (возвращение в тыловую зону, разбор игроков). Личная система защит на своей половине поля.

<b>Приемы игры</b>	<b>ЭНП-2</b>
Противодействие получению мяча	+
Противодействие выходу на свободное место	+
Противодействие розыгрышу мяча	+
Противодействие атаке корзины	+
Подстраховка	+
Переключение	+
Проскальзываеие	
Групповой отбор мяча	
Против тройки	
Против малой восьмерки	
Против скрестного выхода	
Против сдвоенного заслона	
Против наведения на двух	
Система личной защиты	+
Система зонной защиты	
Система смешанной защиты	
Система личного прессинга	
Система зонного прессинга	
Игра в большинстве	
Игра в меньшинстве	

## **ИГРОВАЯ ПОДГОТОВКА**

**Подвижные игры с элементами баскетбола.** Эстафеты с передачами, ведением, бросками мяча. Игры («салки», «бег кенгуру», «коршун и наседка», «защита крепости», «мяч капитану», «десять передач», «вызов номеров»).

**Игра на одно и два кольца.** Игра по упрощенным правилам мини-баскетбола: 1x1, 2x2, 3x3. Для СОГ группы участие школьных и районных соревнованиях.

**Инструкторская и судейская практика.** Организация и проведение комплекса общеразвивающих упражнений, а также беговых разминочных упражнений. Вспомогательная беседа с младшими тренерами по основным правилам игры в баскетбол. Судейская практика в двусторонних играх команд младшей группы.

### **3.5. САМОСТОЯТЕЛЬНАЯ РАБОТА ОБУЧАЮЩИХСЯ**

Задания на самостоятельную работу обучающимся дает тренер–преподаватель во время тренировочного процесса на отработку того или иного элемента при достаточных знаниях об отрабатываемом элементе, правилах выполнения, мерах безопасности а также в качестве домашнего задания.

## **4. СИСТЕМА КОНТРОЛЯ И ЗАЧЕТНЫЕ ТРЕБОВАНИЯ**

Результатами освоения Программы является приобретение обучающимися следующих знаний, умений и навыков в предметных областях:

### **в области теории и методики физической культуры и спорта:**

- история развития избранного вида спорта;
- место и роль физической культуры и спорта в современном обществе;
- основы законодательства в сфере физической культуры и спорта (правила избранных видов спорта, требования, нормы и условия их выполнения для присвоения спортивных разрядов и званий по избранным видам спорта; федеральные стандарты спортивной подготовки по избранным видам спорта; общероссийские антидопинговые правила, утвержденные федеральным органом исполнительной власти в области физической культуры и спорта, и антидопинговые правила, утвержденные международными антидопинговыми организациями; предотвращение противоправного влияния на результаты официальных спортивных соревнований и об ответственности за такое противоправное влияние);

- основы спортивной подготовки;

- необходимые сведения о строении и функциях организма человека;

- гигиенические знания, умения и навыки;

- режим дня, закаливание организма, здоровый образ жизни;

- основы спортивного питания;

- требования к оборудованию, инвентарю и спортивной экипировке;

- требования техники безопасности при занятиях избранным видом спорта.

### **в области общей физической подготовки:**

- развитие основных физических качеств (гибкости, быстроты, силы, координации, выносливости) и их гармоничное сочетание применительно к специфике занятий избранным видом спорта;

- освоение комплексов физических упражнений;

- укрепление здоровья, повышение уровня физической работоспособности и функциональных возможностей организма, содействие гармоничному физическому развитию.

### **в области избранного вида спорта:**

- овладение основами техники и тактики избранного вида спорта;

- приобретение соревновательного опыта путем участия в спортивных

соревнованиях;

- развитие специальных психологических качеств;
- обучение способам повышения плотности технико-тактических действий в обусловленных интервалах игры;
- освоение соответствующих возрасту, полу и уровню подготовленности занимающихся, тренировочных и соревновательных нагрузок;
- выполнение требований, норм и условий их выполнения для присвоения спортивных разрядов и званий по избранному виду спорта.

**в области специальной физической подготовки:**

- развитие скоростно-силовых качеств и специальной выносливости;
- повышение индивидуального игрового мастерства;
- освоение скоростной техники в условиях силового противоборства с соперником;
- повышение уровня специальной физической и функциональной подготовленности.

Для оценки уровня освоения Программы проводятся промежуточная (ежегодно, после каждого этапа (периода) обучения) и итоговая (после освоения Программы) аттестация обучающихся.

При проведении промежуточной и итоговой аттестации обучающихся учитываются результаты освоения Программы по каждой предметной области. Явка на прохождение аттестации обязательна для всех обучающихся. Для обучающихся не явившихся на аттестацию по уважительной причине аттестация будет назначена на другое время.

В случае неудачной сдачи требований аттестации обучающийся имеет право на повторную аттестацию, но не более одного раза.

На следующий этап (период) подготовки переходят только обучающиеся успешно прошедшие промежуточную аттестацию по всем предметным областям Программы.

Для досрочного перехода на этап (период) подготовки необходимо успешно сдать требования промежуточной аттестации предшествующего данному этапу (периоду) периода подготовки.

Для оценки уровня освоения Программы по предметной области используют комплексы контрольных упражнений, которые дают оценку развития основных физических качеств. Для определения уровня физической подготовленности занимающихся учитывается результаты испытаний на прыгучесть, быстроту перемещения и скоростное ведение мяча. Для определения уровня технической подготовленности используются упражнения на точность попадания мячом в кольцо, точность попадания мячом при подачах, технику ведения мяча.

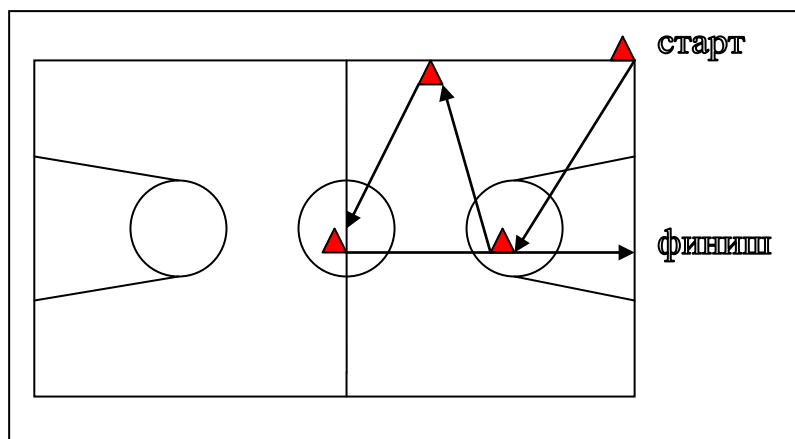
Состав упражнений подобран с учетом задач комплексной оценки уровня общей физической подготовленности на этапах многолетней подготовки.

**НОРМАТИВЫ  
ОБЩЕЙ ФИЗИЧЕСКОЙ И СПЕЦИАЛЬНОЙ ФИЗИЧЕСКОЙ ПОДГОТОВКИ ДЛЯ  
ЗАЧИСЛЕНИЯ В ГРУППЫ НА ЭТАПЕ НАЧАЛЬНОЙ ПОДГОТОВКИ**

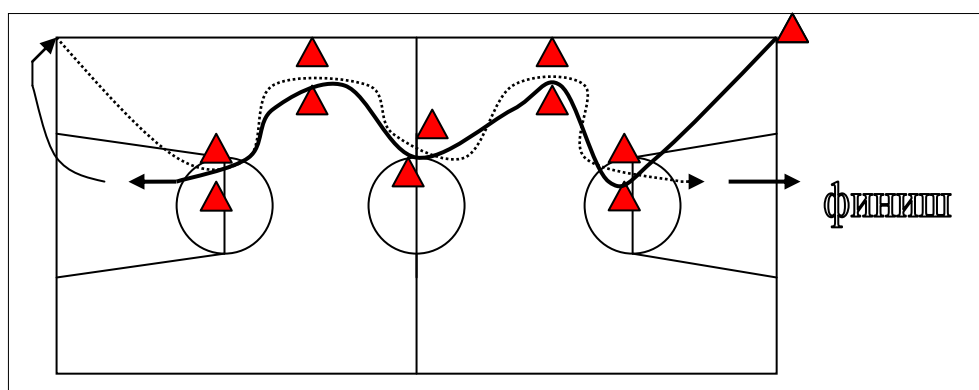
Развиваемое физическое качество	Контрольные упражнения (тесты)	
	юноши	девушки
Быстрота	Бег на 20 м (не более 4,5 с)	Бег на 20 м (не более 4,7 с)
	Скоростное ведение мяча 20 м (не более 11,0 с)	Скоростное ведение мяча 20 м (не более 11,4 с)
Скоростно-силовые качества	Прыжок в длину с места (не менее 130 см)	Прыжок в длину с места (не менее 115 см)
	Прыжок вверх с места со взмахом руками (не менее 24 см)	Прыжок вверх с места со взмахом руками (не менее 20 см)

## КОМПЛЕКС КОНТРОЛЬНЫХ УПРАЖНЕНИЙ ПО ТЕСТИРОВАНИЮ УРОВНЯ ТЕХНИЧЕСКОЙ ПОДГОТОВЛЕННОСТИ

**1. Передвижение.** Игрок находится за лицевой линией. По сигналу арбитра испытуемый перемещается спиной в защитной стойке, после каждого ориентира изменяет направление. От центральной линии выполняет рывок лицом вперед к лицевой линии на исходную позицию. Фиксируется общее время (с). Для всех групп одинаковое задание. (Инвентарь: 3 стойки).

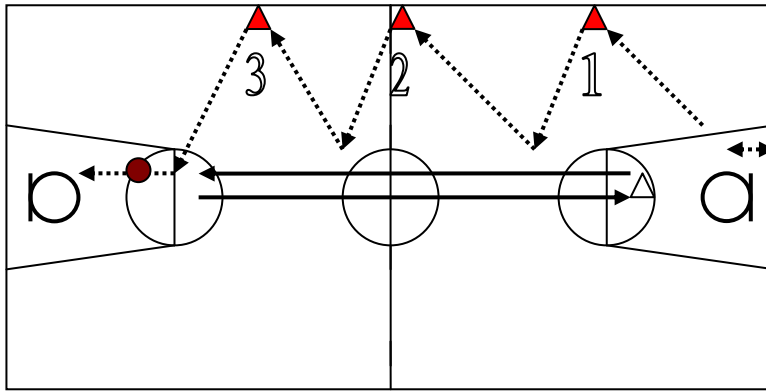


**2. Скоростное ведение.** Игрок находится за лицевой линией. По сигналу арбитра дриблер начинает ведение левой рукой в направлении первых ворот (две рядом стоящие стойки), выполняет перевод мяча на правую руку, проходит внутри ворот и т. д. Каждый раз, проходя ворота, игрок должен выполнить перевод мяча и менять ведущую руку. Преодолев последние, пятые ворота, игрок выполняет ведение правой рукой и бросок в движении на 2-х шагах (правой рукой). После броска игрок снимает мяч с кольца и начинает движение в обратном направлении, только ведет правой рукой, а в конце, преодолев последние ворота, выполняет ведение левой рукой и бросок в движении на 2-х шагах левой рукой. (Инвентарь: 10 стоек, 1 баскетбольный мяч).



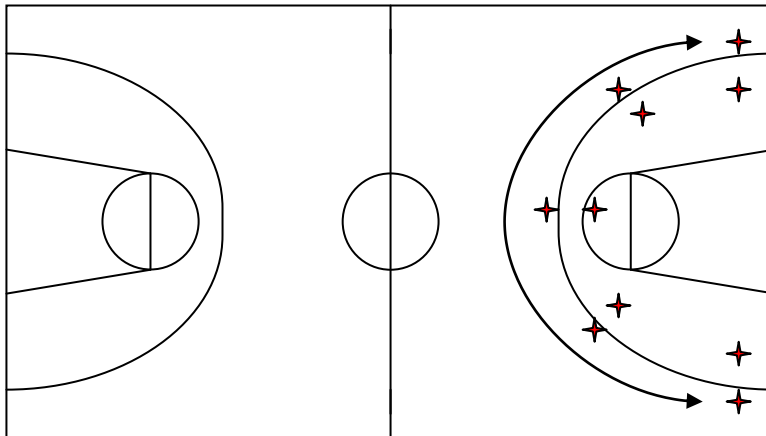
**3. Передачи мяча.** Игрок стоит лицом к центральному кольцу. Выполняет передачу в щит, снимает мяч в высшей точке и передает его помощнику № 1 левой рукой и начинает движение к противоположному кольцу, получает обратно мяч и передает его помощнику № 2 левой рукой и т. д.

После передачи от помощника № 3 игрок должен выполнить атаку в кольцо. Снимает свой мяч и повторяет тот же путь к противоположному кольцу, отдавая передачи правой рукой. (Инвентарь: 1 баскетбольный мяч).



**4. Броски с дистанции.** Игрок выполняет по 2 броска с 5 точек. С каждой точки: первый - в трехочковой зоне, второй - в двухочковой. На выполнение задания дается 2 мин.

Фиксируется количество бросков и очков.



## 5. ПЕРЕЧЕНЬ ИНФОРМАЦИОННОГО ОБЕСПЕЧЕНИЯ ПРОГРАММЫ

1. Приказ Министерства спорта РФ от 10 апреля 2013 г. N 114 "Об утверждении Федерального стандарта спортивной подготовки по виду спорта баскетбол" (с изменениями и дополнениями)

2. Приказ Минспорта России от 12.09.2013 N 730 "Об утверждении федеральных государственных требований к минимуму содержания, структуре, условиям реализации дополнительных предпрофессиональных программ в области физической культуры и спорта и к срокам обучения по этим программам"

3. Приказ Минспорта России от 12.09.2013 N 731 "Об утверждении Порядка приема на обучение по дополнительным предпрофессиональным программам в области физической культуры и спорта"

4. Федеральный закон от 29 декабря 2012 г. N 273-ФЗ "Об образовании в Российской Федерации"

5. Приказ Минспорта России от 27.12.2013 N 1125 "Об утверждении особенностей организации и осуществления образовательной, тренировочной и методической деятельности в области физической культуры и спорта"

6. Баскетбол .Учебник для вузов физической культуры / Под редакцией Ю.М. Портнова .- М., 1997.

7. Костикова Л.В. Баскетбол : Азбука спорта .= М : ФиС , 2001.

8. Спортивные игры . Учебник для вузов ./ Под редакцией Ю.Д.Железнякова, Ю.П. Портнова . \_ М.-2002.

9. Программа дисциплина « Теория и методика Баскетбола»/ Под редакцией Ю.М. Портнова .- М, 2004.

10. Волков Л.В., Теория и методика детского и юношеского спорта. «Олимпийская литература», 2002

11. Коджаспиров Ю.Г. Развивающие игры на уроках физической культуры. 5-11 кл.; Метод. Пособие.-М.:Дрофа, 2003.-176 с.

12. Кузин В. В., Полиевский С.А. Баскетбол. Начальный этап обучения.- Изд.2-е-М.: Физкультура и спорт, 2002.-136с.

13. Подвижные игры. Практический материал: Учебное пособие для студентов вузов с ссузов физической культуры.-М.: СпортакадемПресс, 2002.-279 с.

14. <http://www.minsport.gov.ru/> - Министерство спорта Российской Федерации

15. <http://www.olympic.ru/> - Олимпийский Комитет России

16. <http://www.olympic.org/> - Международный Олимпийский Комитет

17. <http://www.russiabasket.ru> – Российская Федерация баскетбола